

# Wende- schneidplatten System DED

*indexable inserts  
system DED*


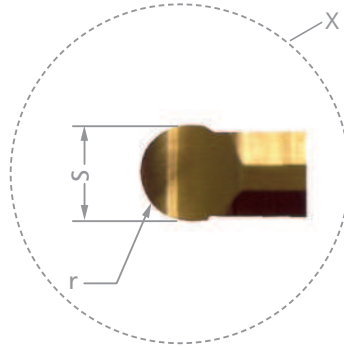
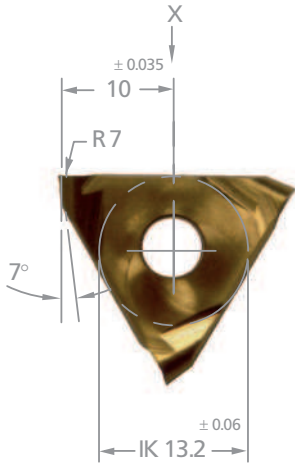
**für Eckenfreistiche  
Vollradius  
2 - 5 mm Stechbreite**

*for corner reliefs  
full radius  
width of groove 2 - 5 mm*

## SYSTEM DED

**Einstecken mit drei-  
schneidigen Wendeplatten**

*grooving with three-cutting  
edges indexable inserts*



Ansicht X vergrößert  
Freiwinkel umlaufend

*view X enlarged  
clearance angle rotary*

Abmessungen in mm

*dimensions in mm*

Für Halter-Typ: 207 Seite 10  
for toolholder type: 0.738 Seite 12



**Bestellnummer**  
*part number*

**r**

**S ± 0.05**

**T**

**Klemmhalter  
Endziffern**  
*toolholder type*

**Spannbereich**  
*holding capacity*

**DED.0010.20-D**

1.0

2.0

0.7

.2-D

1.9 - 2.9

**DED.0012.25-D**

1.25

2.5

0.85

**DED.0015.30-D**

1.5

3.0

1.0

.3-D

2.9 - 3.9

**DED.0020.40-D**

2.0

4.0

1.2

.4-D

3.9 - 6.3

**DED.0025.50-D**

2.5

5.0

1.5

**Wendeschneidplatten sind in rechten und linken  
Klemmhaltern sowie Bohrstäben verwendbar**

*inserts can be used in RH and LH toolholders  
as well as in boring bars*

**Bestellbeispiel: für Sorte AL41F:  
DED.0010.20-D/AL41F**

*order-example: grade AL41F:  
DED.0010.20-D/AL41F*